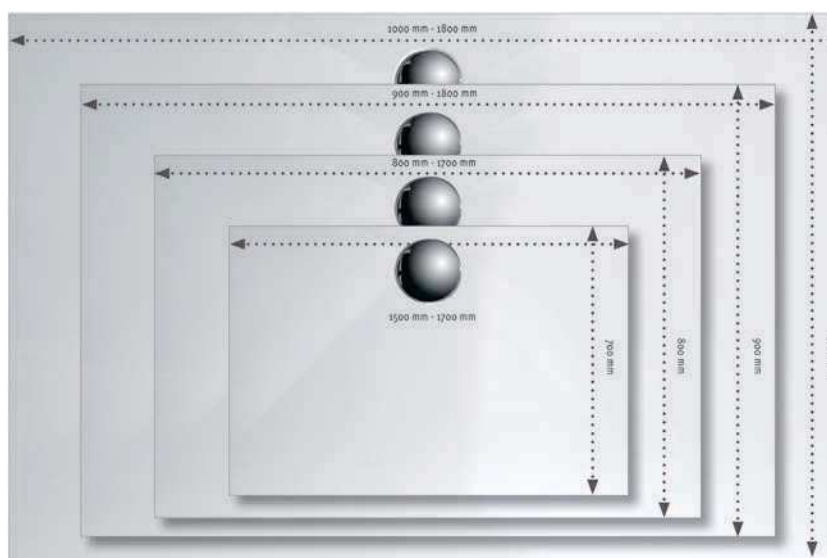


# EasyStep

## Détails du produit



La forme de HÜPPE EasyStep permet de carrelor directement contre le bord du receveur



Avec la possibilité de fabrication sur mesure, HÜPPE EasyStep convient à une multitude de situations de montage



Avec une hauteur de receveur de seulement 30mm, HÜPPE EasyStep est particulièrement adapté pour le montage de plain-pied, sans obstacles et est l'alternative facile d'entretien aux carrelages classiques.



La surface Gelcoat, également utilisée dans la construction de bateaux de plaisance, est extrêmement résistante :

- résistante aux coups et à l'usure
- couleur stable
- facile d'entretien



Le matériau des receveurs HÜPPE, constitué entre autres de matériaux naturels comme le sable quartzéux et la poudre de roche, offre une surface emmagasinant la chaleur et donc très agréable au toucher.

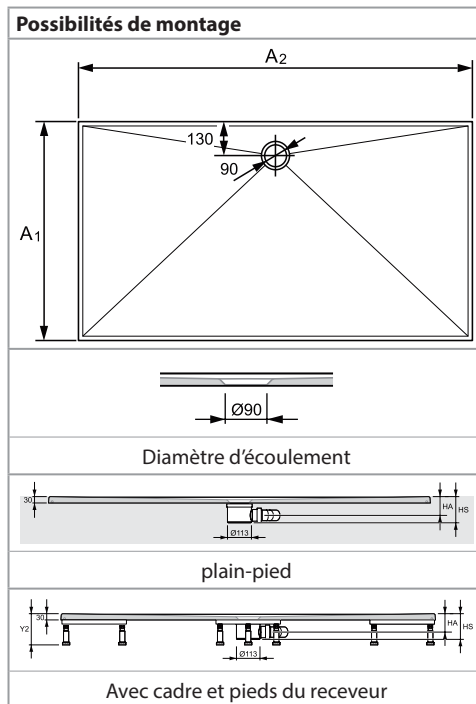


HÜPPE EasyStep avec la variante d'équipement HÜPPE EasyProtect (surface antidérapante).

Distance entre le bord du receveur et la surface antidérapante :

A1=140 mm, A2=50 mm

- Effet anti-dérapant Classe d'évaluation C pour les milieux humides accessibles pieds nus (DIN 51097).
- Groupe d'évaluation R11 pour des propriétés antidérapantes dans les pièces de travail et les zones de travail présentant un risque accru de dérapage (DIN 51130).
- Avec EasyProtect, il peut y avoir des résidus d'eau accrus dus à la tension de la surface.
- EasyProtect est un produit naturel. Les petites incrustations foncées sont donc inévitables.



## Description du produit

- Pour montage avec cadre et pieds de receveur HÜPPE, avec des supports en Styropor ou posé directement sur le sol
- Receveur de douche carré avec une hauteur de receveur de 30mm particulièrement adapté pour un montage de plain-pied, sans obstacles
- Le diamètre d'écoulement correspond à la norme EURO - 90mm
- Receveur de douche en matière minérale avec une surface en Gelcoat Résistant aux coups et à l'usure, couleurs stables, facile d'entretien et réparable
- Fabrication sur mesure possible
- Différents systèmes d'évacuation et pieds de receveurs disponibles en option
- HÜPPE EasyProtect disponible en option pour la couleur blanche (055).

- Effet antidérapant : Classe C selon la norme DIN 51097, R11 selon la norme DIN 51130.
- Surface Gelcoat facile d'entretien
- Insonorisation Avec le montage avec le cadre et pieds du receveur et le système d'étanchéité du receveur HÜPPE conformément à la norme d'insonorisation DIN 4109
- Disponible en option avec le système d'étanchéité HÜPPE pour l'étanchéité des murs et des sols selon la norme DIN18534
- Made in Germany
- Inclus dans la livraison : Instructions de montage
- Qualité certifiée selon la norme DIN EN ISO 9001:2015
- Gestion énergétique certifiée selon la norme DIN EN 50001:2011

**Les cotes du receveur sont soumises aux tolérances usuelles.**

**Le diamètre d'écoulement correspond à la norme EURO pour receveurs plats (Ø 90mm).**

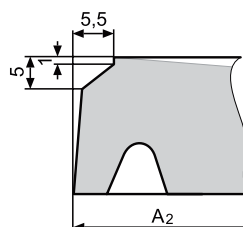
**L'utilisation de tapis en matière plastique peut provoquer la formation de boursofflures à la surface du receveur.**

**Afin d'assurer une bonne évacuation de l'eau, veillez à combiner de manière adéquate la taille du receveur, le type de pose, le débit du système d'évacuation et de la robinetterie de douche lors de la planification.**



**Matrices à longueur variable et fabrications sur mesure :**

**Pour des raisons techniques liées à la production, il peut y avoir de légères divergences au niveau des structures des surfaces des bords des receveurs (voir la photo détaillée & l'illustration).**



## Carré

### Receveurs produits en matrices fixes

Cotes du receveur A2/A1	Poids approx. en kg	Réf. produit blanc = 055	Prix
900/900	37	215021 055	<b>688,-</b>
1000/900	40	215022 055	<b>688,-</b>
1000/1000	46	215032 055	<b>688,-</b>
1200/900	50	215024 055	<b>688,-</b>
1200/1000	55	215034 055	<b>849,-</b>
1400/800	53	215110 055	<b>798,-</b>
1400/900	59	215120 055	<b>798,-</b>
1400/1000	66	215130 055	<b>849,-</b>
1500/900	64	215121 055	<b>798,-</b>
1600/900	69	215220 055	<b>1.029,-</b>
1800/900	80	215222 055	<b>1.029,-</b>

- Hauteur du receveur de 30mm sur tout le pourtour.

### Receveurs produits en matrices à longueur variable

Cotes du receveur A2/A1	Poids approx. en kg	Réf. produit blanc = 055	Prix
800/750	27	215239 055	<b>565,-</b>
800/800	28	215010 055	<b>565,-</b>
900/750	31	215240 055	<b>565,-</b>
900/800	32	215011 055	<b>565,-</b>
1000/750	34	215241 055	<b>565,-</b>
1000/800	36	215012 055	<b>565,-</b>
1100/800	40	215013 055	<b>638,-</b>
1100/900	45	215023 055	<b>688,-</b>
1100/1000	50	215033 055	<b>849,-</b>
1200/750	41	215242 055	<b>638,-</b>
1200/800	44	215014 055	<b>638,-</b>
1300/750	45	215243 055	<b>798,-</b>
1300/800	48	215015 055	<b>798,-</b>
1300/900	54	215025 055	<b>798,-</b>
1300/1000	61	215035 055	<b>849,-</b>
1400/750	49	215244 055	<b>798,-</b>
1500/700	49	215101 055	<b>798,-</b>
1500/750	52	215245 055	<b>798,-</b>
1500/800	57	215111 055	<b>798,-</b>
1500/1000	72	215131 055	<b>849,-</b>
1600/700	53	215200 055	<b>849,-</b>
1600/750	56	215246 055	<b>849,-</b>
1600/800	62	215210 055	<b>849,-</b>
1600/1000	77	215230 055	<b>1.029,-</b>
1700/700	57	215201 055	<b>849,-</b>
1700/750	59	215247 055	<b>849,-</b>
1700/800	67	215211 055	<b>849,-</b>
1700/900	75	215221 055	<b>1.029,-</b>
1700/1000	83	215231 055	<b>1.029,-</b>
1800/750	63	215248 055	<b>1.029,-</b>
1800/1000	89	215232 055	<b>1.029,-</b>

- La hauteur du bord du receveur diminue côté écoulement vers le centre du receveur et passe de 30mm à 27mm +/- 2mm.

- Avec la réduction de la hauteur, il n'est pas recommandé de fixer une paroi en verre sur le bord de cette zone.

- Les modèles de forme flexible doivent donc toujours être installés avec l'écoulement côté mur.

## Fabrication sur mesure

Cotes du receveur A2/variables	Cotes du receveur A1/fixes	Réf. produit	Prix
750	750	blanc = 055 215251 055	<b>785,-</b>
800	800	215097 055	<b>785,-</b>
900	900	215098 055	<b>785,-</b>
1000	1000	215099 055	<b>785,-</b>
700	700	215296 055	<b>1.461,-</b>

- La hauteur du bord du receveur diminue côté écoulement vers le centre du receveur et passe de 30mm à 27mm +/- 2mm.

- Avec la réduction de la hauteur, il n'est pas recommandé de fixer une paroi en verre sur le bord de cette zone.

- Les modèles fabriqués sur mesure doivent donc toujours être installés avec l'écoulement côté mur.

## Variante d'équipement (en option)

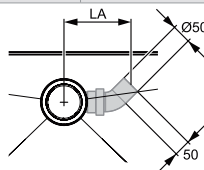
	Variante d'équipement	Supplément
	EasyProtect (surface antidérapante)	410

## Extras

	Hauteur de montage, receveur compris	Forme du cache-siphon	Couleur du cache-siphon	Réf. produit	Prix
Tuyau de vidange flexible, diamètre du raccordement 50 mm, longueur de 400 mm à 1000 mm				215482000	<b>98,-</b>
Siphon plat hauteur 53mm, avec cache-siphon, débit jusque 0,5 l/sec., garde d'eau 40mm	87	rond	blanc	215483R55	<b>95,-</b>
	87	rond	or 24 carats	215483R89	<b>200,-</b>
	87	rond	chrome	215483R91	<b>95,-</b>
	87	carré	blanc	215483S55	<b>95,-</b>
Siphon hauteur 70mm, avec cache-siphon, débit jusque 0,6 l/sec., garde d'eau 50mm	104	rond	chrome	215480R91	<b>95,-</b>
	104	rond	blanc	215480R55	<b>95,-</b>
	104	rond	or 24 carats	215480R89	<b>200,-</b>
	104	carré	blanc	215480S55	<b>95,-</b>
Siphon hauteur 90mm, avec cache-siphon, débit jusque 0,8 l/sec., garde d'eau 50mm	121	rond	chrome	215481R91	<b>95,-</b>
	121	rond	blanc	215481R55	<b>95,-</b>
	121	rond	or 24 carats	215481R89	<b>200,-</b>
	121	carré	blanc	215481S55	<b>95,-</b>

Systèmes d'étanchéité du receveur, voir le chapitre Revêtement mural HÜPPE EasyStyle.

	Dimensions	Siphon 53mm	Siphon 70mm	Siphon 90mm
Hauteur de raccordement du siphon	HA	62	70	90
Hauteur avec siphon	HS	87	104	121
Hauteur avec cadre et pieds du receveur	Y2	150-210 (115-150)	150-210 (115-150)	150-210 (115-150)
Écart de l'axe du siphon par rapport au tuyau de raccordement	LA	230	240	200



## Cadre et pieds du receveur pour les dimensions suivantes :

Cotes du receveur A2/A1	Hauteur de montage, receveur compris	Réf. produit	Prix
Cadre et pieds de receveur 800 x 800	Y2	215490	<b>247,-</b>
Cadre et pieds de receveur 900 x 900	Y2	215491	<b>247,-</b>
Cadre et pieds de receveur 1000 x 1000	Y2	215492	<b>247,-</b>
Cadre flexible et pieds de receveur A1 = 700mm / A2 = 800 - 1800mm	Y2	215494	<b>247,-</b>
Cadre flexible et pieds de receveur A1 = 800mm / A2 = 800 - 1800mm	Y2	215495	<b>247,-</b>
Cadre flexible et pieds de receveur A1 = 900mm / A2 = 800 - 1800mm	Y2	215496	<b>247,-</b>
Cadre flexible et pieds de receveur A1 = 1000mm / A2 = 800 - 1800mm	Y2	215497	<b>247,-</b>

La dimension A1 des cadres flexibles et pieds de receveur se rapporte à la dimension précise du receveur.

## Dimensions

Cadre flexible et pieds	Cadre et pieds du receveur pour les dimensions suivantes :
	800x800, 900x900, 1000x1000

(A2/A1 : voir page du produit EasyStep)